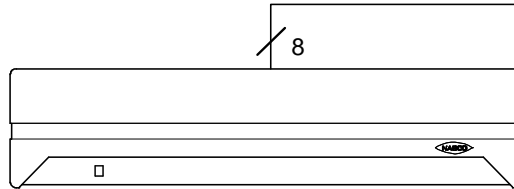


№ кон.	Описание
1	12VDC
2	GND
3	S3 (IN Start)
4	S4 (IN Close Safety)
5	OUT1 (Close Safety Test)

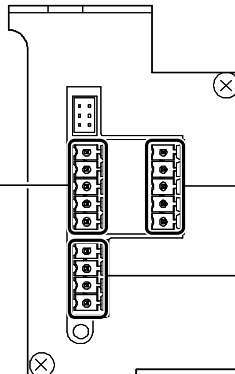
В скобках () указаны заводские настройки.

№	Цвет	Описание
1	Белый	12 - 30VDC
2	Коричневый	
3	Зеленый	Start OUT
4	Желтый	Start OUT
5	Розовый	Safety OUT (+)
6	Синий	Safety OUT (-)
7	Красный	Safety Test (+)
8	Черный	Safety Test (-)



Внутренний инфракрасный сенсор OA-220CN T

Аварийная кнопка,
Пожарная сигнализация,
(Два «сухих» нормально
разомкнутых контакта)



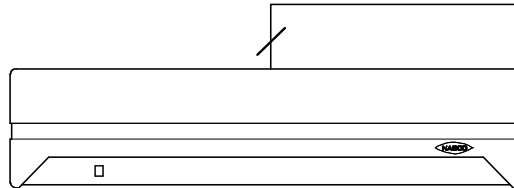
Контроллер (левая
сторона)

В скобках () указаны заводские
настройки.

Pin No.	Descriptions
1	12VDC
2	GND
3	S1 (Emergency Open)
4	S2 (Emergency Stop)

№ кон.	Описание
1	12VDC
2	GND
3	S5 (OUT Start)
4	S6 (OUT Close Safety)
5	OUT2 (Close Safety Test)

№	Цвет	Описание
1	Белый	12 - 30VDC
2	Коричневый	
3	Зеленый	Start OUT
4	Желтый	Start OUT
5	Розовый	Safety OUT (+)
6	Синий	Safety OUT (-)
7	Красный	Safety Test (+)
8	Черный	Safety Test (-)



Внешний инфракрасный сенсор OA-220CN T